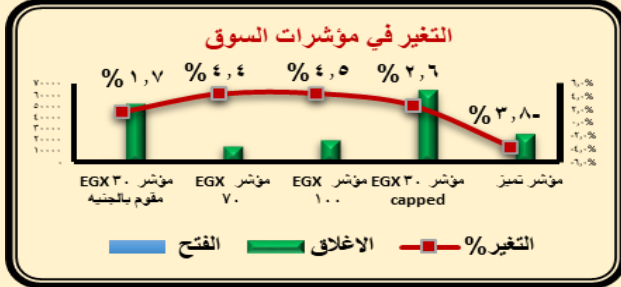


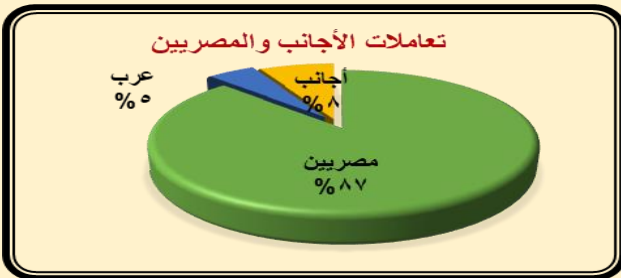


مؤشرات البورصة المصرية

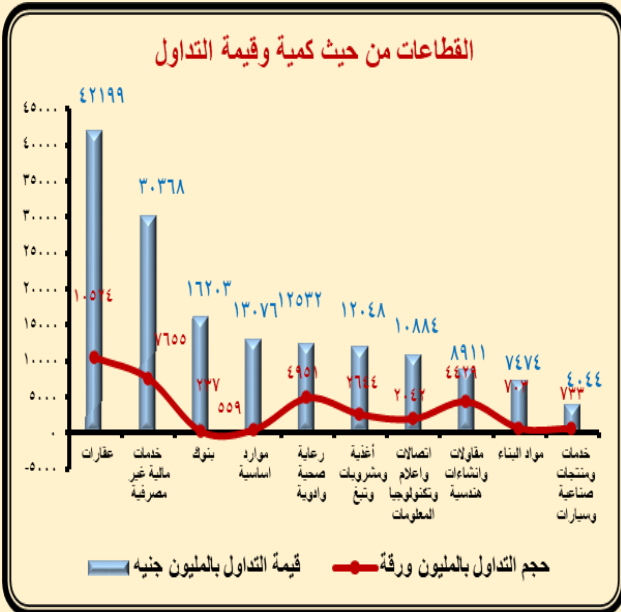
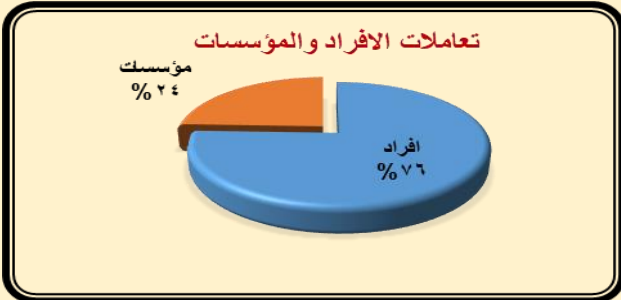
عدد رقم (٥٦) تحليل فني خلال الفترة من ٢٠٢٦/٥/١ حتى ٢٠٢٦/٥/٣١



المؤشر بالجنيه	الافتح	الاطلاق	التغير %
EGX 30	٥١٧٦٠,٩٧	٥٢٦٥٨,٧٥	١,٧٣+
EGX 70	١٤٠٢٨,٩٨	١٤٦٥١,٦٠	٤,٤٤+
EGX 100	١٩٥٩١,٧٢	٢٠٤٧٧,٣٣	٤,٥٢+



الشهر السابق	الشهر الحالي	اجماليات السوق
٣٦٦٨,٣	٣٧٥٩,٤	رأس المال السوقي "داخل المقصورة" بالمليار جنيه
٢٤٣٩,١	١٧٠١,٥	قيمة التداول بالمليار جنيه
٥٤٧٢٠	٣٨٤٠٨	كمية التداول بالمليون ورقة
٤٠١٤	٣٧٠٤	عدد العمليات بالألف عملية
		فئات المستثمرين وتعاملاتهم
٢١٨٣,٩	٥٢٤٥,٣	المصريين (صافي شراء) بالمليون جنيه
١٩٦٥,٦	٢٥٠٠,٥	العرب (صافي بيع) بالمليون جنيه
٢١٨,٣	٢٧٤٤,٨	الأجانب (صافي بيع) بالمليون جنيه



السهم	كمية التداول بالمليون ورقة	سعر الاغلاق بالجنيه
مدينة مصر للإسكان والتعمير	١٨٢,٨٩٥	٦,٩٠
سيدي كرير للبتروكيماويات	٨٥,٥٠٣	١٧,١٠
المصرية لخدمات النقل والتجارة (إيجترانس)	٧١,٢٠٤	٧,٩٣
مصرف أبو ظبي الإسلامي-مصر	٦٤,٩٩٦	٤٧,٦١
أي فاينانس للاستثمارات المالية والرقمية	٤٨,٨٣٤	٢٢,٥٠
البنك المصري لتنمية الصادرات	٣٩,٤٢٠	١٨,٨٣
المصرية لمدينة الإنتاج الاعلامي	٧,٩١٤	٣١,١٠
الدلتا للسكر	٥,٤٢٨	٤٨,٥٣
مصر للاسمنت قنا	١,٧٧٩	١٩٣,٩٩
المالية والصناعية المصرية (EFIC)	٠,٤٠٤	٢٠٩,١٦
المصرية للأقماع الصناعية " نايل سات"	٠,٠٣٥	*٩,١٠